

Plaatsingsinstructie | Instruction de pose | Installationsanleitung | Installation instruction | Instrukcja montażu | Инструкция монтажа

Plaatsingsinstructie nr.	MOV0-0010
Versie	v2
Publicatiedatum	27/09/2017

NL Gelieve vooraf aan de installatie deze plaatsingsinstructies zorgvuldig te lezen, raadpleeg de website voor de laatste update. Plastivan wijst elke verantwoordelijkheid af indien deze voorschriften niet nageleefd worden. Gelieve voor de installatie alle panelen uit de verpakking te halen en te controleren op defecten. Er worden geen klachten inzake kleurverschillen tussen panelen aanvaard eenmaal de panelen geïnstalleerd zijn.

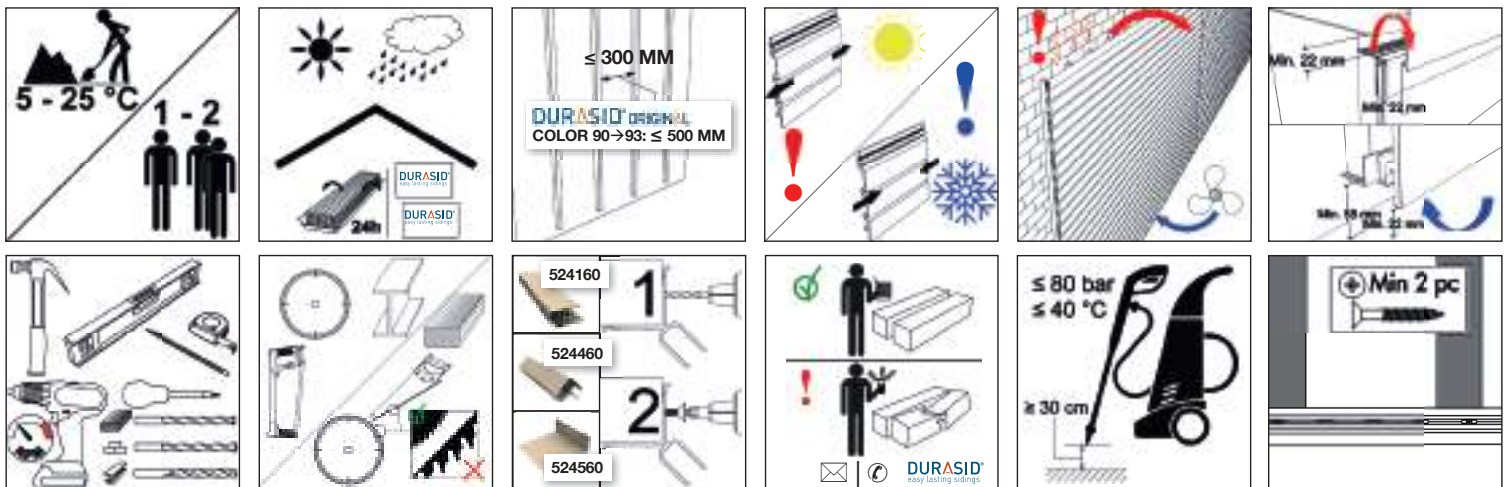
FR Avant de commencer le placement, nous vous conseillons de lire attentivement ces instructions de pose, consultez le site web pour les dernières instructions de pose. Plastivan décline toute responsabilité si ces instructions ne sont pas suivies. Vérifier la couleur des planches avant le montage: aucune réclamation ne sera prise en compte après la pose.

DE Wir weisen darauf hin, sich vor der Montage mit der Bedienungsanleitung vertraut zu machen und ihre neueste Version auf unserer Webseite zu finden. Sollte die vorliegende Bedienungsanleitung nicht beachtet werden, verlieren die Gewährleistungen des Unternehmens Plastivan ihre Gültigkeit. Bevor Sie Montage anfangen, packen Sie alle Paneele aus und vergleichen die Farbton. Alle Reklamationen wegen Farbenunterschied zwischen Paneelen werden nach dem Montage-ende nicht berücksichtigt.


EN We recommend reading through the entire installation instructions before starting, and please check the website for the latest installation instructions. Failure to follow these instructions will void Plastivan warranty. Prior to installation please unwrap all panels and compare colour shades. No claims concerning colours variation of particular elements will be processed after installation.

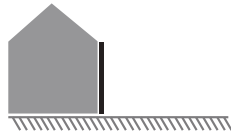
PL Zalecamy zapoznanie się z całą instrukcją instalacji przed rozpoczęciem montażu i wyszukanie najnowszej wersji instrukcji na naszej stronie internetowej. Nieprzestrzeganie niniejszej instrukcji spowoduje unieważnienie gwarancji firmy Plastivan. Przed montażem rozpakuj wszystkie panele i porównaj kolorystykę. Po zamontowaniu nie uwzględnia się reklamacji dotyczących różnic koloru poszczególnych elementów.

RU Мы рекомендуем ознакомиться со всей инструкцией монтажа прежде чем начать установку, а также скачать последнюю версию инструкции из нашего вебсайта. Несоблюдение настоящей инструкции вызовет отмену гарантии фирмы Plastivan. Перед монтажом распакуйте все панели и сравните цвет. После монтажа регламации на разные цвета панелей приниматься не будут.



1. Profielen | Profiles | Profile | Profils | Profilen | Профили | Profily





Plaatsingsinstructie | Instruction de pose | Installationsanleitung | Installation instruction | Instrukcja montażu | Инструкция монтажа


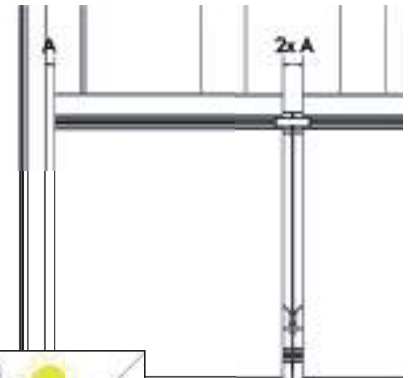
2. Uitzettingsvoeg | joint de dilatation | Dehnungsfuge | Expansion joint | przerwy dylatacyjne | сустав для увеличения соединеня

Krimp | retrait | Schrumpfung | shrinkage | Skurcz | усадка (→←; min @ -10 °C)

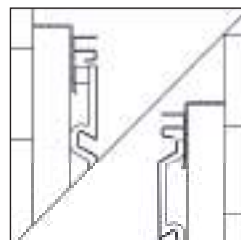
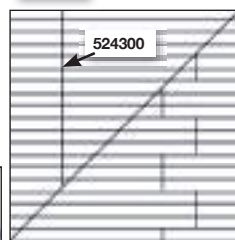
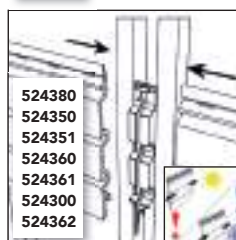
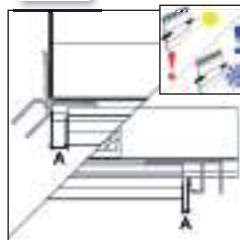
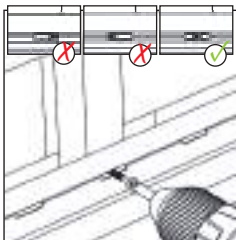
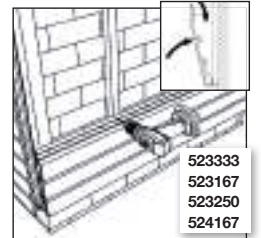
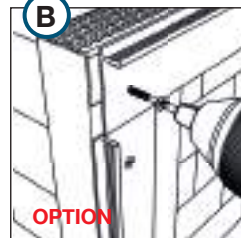
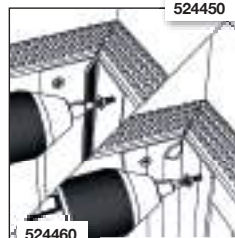
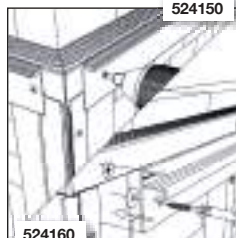
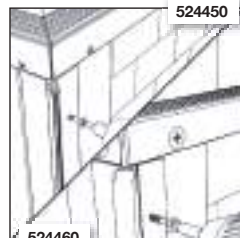
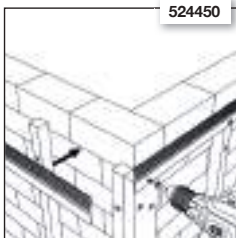
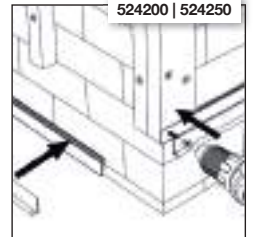
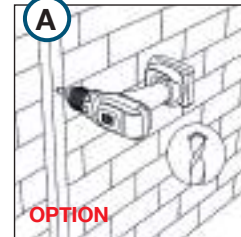
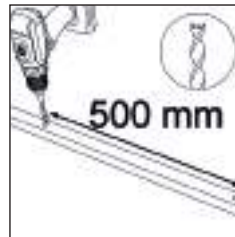
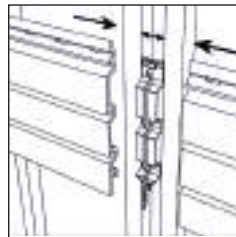
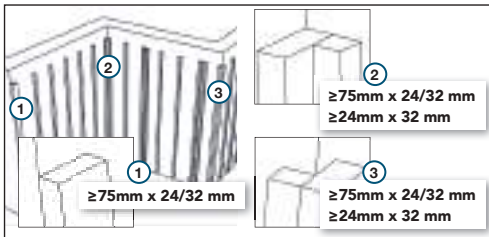
	A @ 1,0 m	A @ 2,0 m	A @ 2,5 m	A @ 3,0 m	A @ 4,0 m	A @ 5,0 m
5 °C	-1 mm	-1 mm	-1 mm	-2 mm	-2 mm	-2 mm
10 °C	-1 mm	-1 mm	-2 mm	-2 mm	-2 mm	-3 mm
15 °C	-1 mm	-2 mm	-2 mm	-2 mm	-3 mm	-3 mm
20 °C	-1 mm	-2 mm	-2 mm	-3 mm	-3 mm	-4 mm
25 °C	-1 mm	-2 mm	-3 mm	-3 mm	-4 mm	-5 mm

Uitzetting | dilatation | Dehnung | Expansion | Ekspansja | расширение (←→; max @ 65 °C)



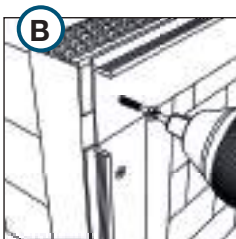

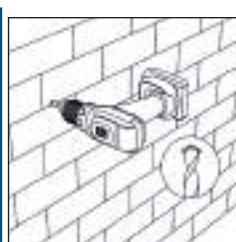
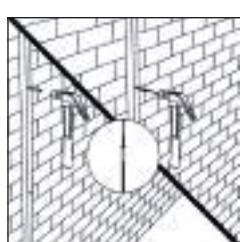
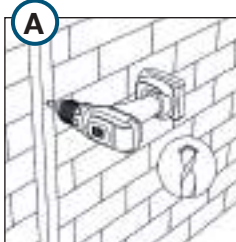
	A @ 1,0 m	A @ 2,0 m	A @ 2,5 m	A @ 3,0 m	A @ 4,0 m	A @ 5,0 m
5 °C	2 mm	3 mm	4 mm	5 mm	6 mm	8 mm
10 °C	2 mm	3 mm	4 mm	4 mm	6 mm	7 mm
15 °C	2 mm	3 mm	3 mm	4 mm	5 mm	6 mm
20 °C	2 mm	3 mm	3 mm	4 mm	5 mm	6 mm
25 °C	1 mm	2 mm	3 mm	3 mm	4 mm	5 mm


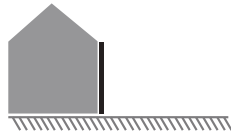


3. Montage - horizontaal | Montage - horizontal | Montage - Horizontal | Assembly - horizontal | Montażu - poziome | монтаж - горизонтальные



OPTION





6. Afwerking | Finition | Finish | Finishing | wykończenie | отделка

